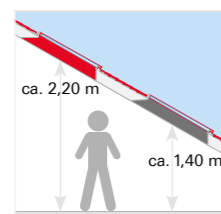




3 Minuti per una Roto

5 Domande guida per proporre la giusta finestra.

1




Dove va posizionata la finestra per tetti?

La prima cosa da fare è capire **a che altezza va posizionata la finestra**. Oltre i 2 m di altezza meglio una finestra a bilico elettrica/ solare: massimo comfort e sicurezza d'uso.

Es.: **RotoQT-4**

2



Si tratta di una sostituzione o di una nuova installazione?

In caso di sostituzione **identifica il modello di finestra** che hai in casa, attraverso la targhetta identificativa posta sul telaio della finestra. Oppure **rileva le misure** del foro dove sarà installata la tua nuova finestra.

Es.: RotoQT-4 **55/98 cm**

3

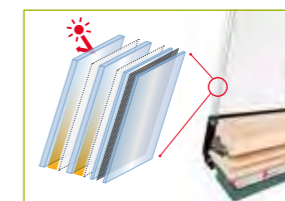


In quale stanza devi installare la finestra per tetti?

In ambienti molto umidi o soggetti a contatto con il vapore (cucina, bagno) o la salsedine, meglio finestre in PVC a manutenzione zero. Se invece le finestre sono posizionate in una camera da letto, come spesso accade, ottima è la scelta di una finestra tradizionale in legno.

Es.: RotoQT-4 55/98 cm **H Legno**

5



Quale vetro devi scegliere?

In base all'esposizione della stanza/casa, se **Sud o Nord**, scegli tra **doppio o triplo vetro**: alte prestazioni termo-acustiche; trattamento antirugiada; vetro esterno resistente alla grandine e vetro interno di sicurezza stratificato in caso di fratture. Es.: RotoQT-4 55/98 cm H Legno **P5 3C Triplo Vetro U_w 0,9**

4



Che tipo di isolamento cerchi?

Se cerchi risparmio energetico meglio **finestre dal triplo isolamento integrato**: massima protezione dal caldo e dal freddo con **0% di condensa**. Una schermatura solare poi ti aiuterà a mantenere una temperatura costante in casa proteggendoti dal caldo del sole.

Es.: RotoQT-4 55/98 cm H Legno **P5**

