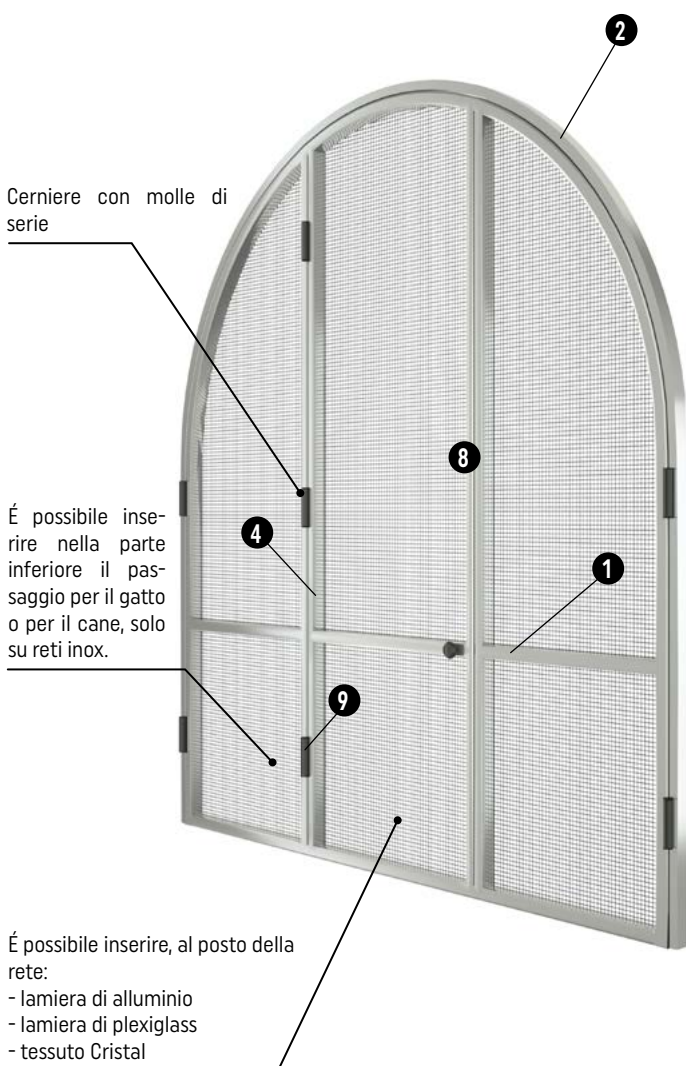


BATTENTE

Possibilità di realizzare apertura tipo "SALOON" vedi pagina: 218



LEGENDA

1. Rompi tratto
2. Telaio liscio
3. Profilo di battuta
4. Profilo per anta
5. Profilo reggi rete
6. Telaio con battuta
7. Compensatore con registro di serie
8. Rete in alluminio verniciata nera di serie
9. Cerniera a molla di serie

ACCESSORI OPTIONAL

Rete HC Alto contrasto nera
 Rete acciaio inox chiara AISI 316
 Rete Tuff Screen nera o grigia
 Rete ad alta trasparenza nera
 Rete anti-batterica Sunox® certificata
 Rete in fibra di vetro
 Centinatura
 Pendenza:
 Pisana superiore
 Passaggio per gatto (necessaria rete INOX)
 Passaggio per cane (necessaria rete INOX)
 Lamiera all. parte inferiore fascia 1 o 2 (cad. anta)
 Policarbonato parte inferiore o superiore (cad. anta)
 Cristal parte inferiore e superiore (cad. anta)

MAGGIORAZIONI CENTINATURA

- 1 anta
- 2 ante
- 3 ante
- 4 ante

IDEALE PER

Portafinestra

MOVIMENTO

Porta

AZIONAMENTO

Trascinamento

TECNOLOGIA

Pannelli

INSTALLAZIONE

In luce

CARATTERISTICHE DI SERIE



Zanzariera a porta battente



Possibilità di molte forme



Possibilità di installare al posto della rete: Cristal, Plexiglass o Alluminio.



Montata su telaio.



Aperture anche tipo saloon e centinata.

RICORDA

Indicare da quale parte si spinge o si tira l'anta della zanzariera "Vista interna" indicandone il codice prescelto S1 ... S16, vedi pagina successiva.

Indicare sempre se telaio liscio o a battuta, se non specificato verrà montato quello liscio.

Per i telai fissi centinati la dima deve essere fornita dal cliente.

Se non specificato la rete di serie è di alluminio colore nero.

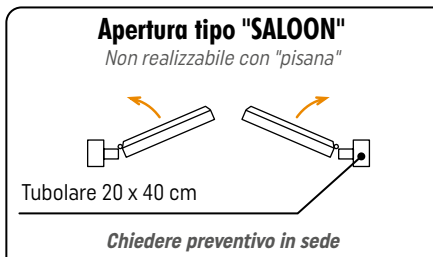
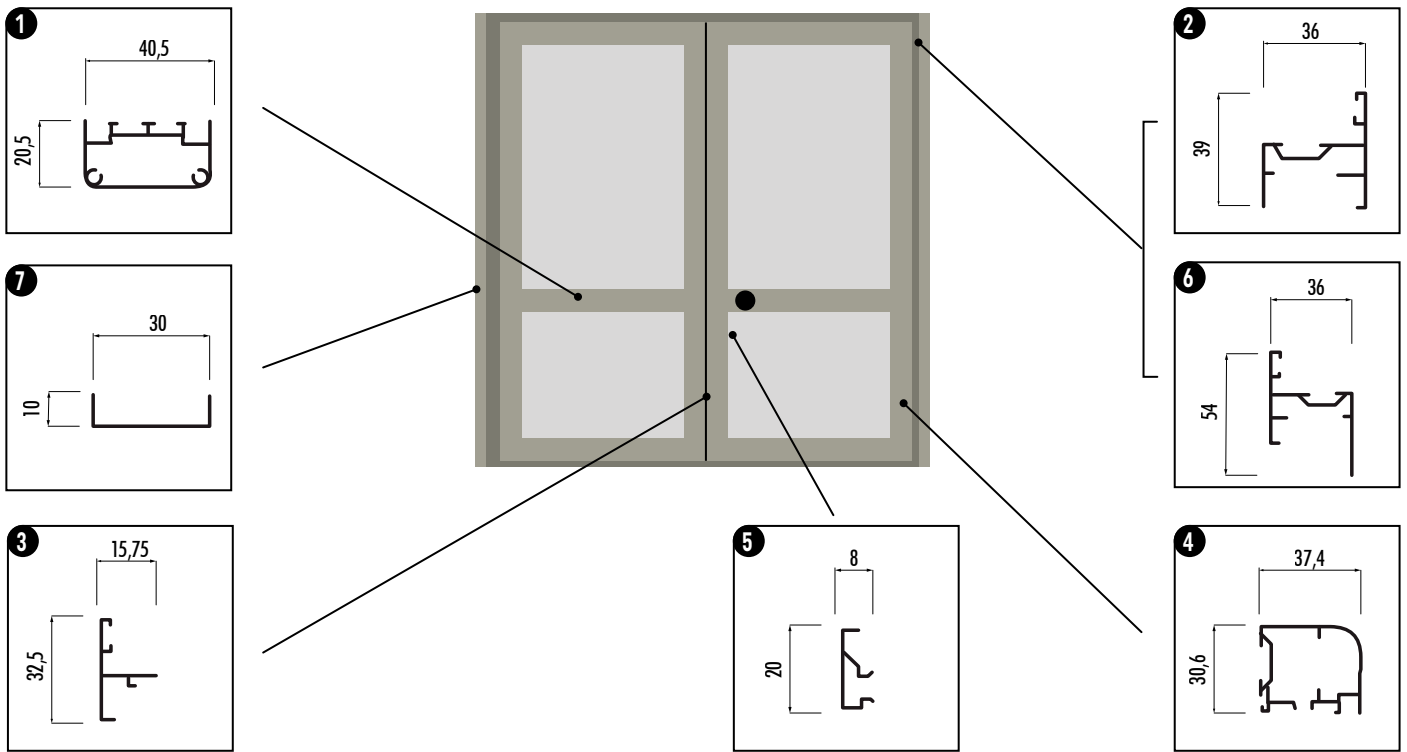
La rete optional di acciaio inox è di colore chiaro.

La rete Tuff Screen se non specificato sarà nera, a richiesta grigia.

Per la porticina "Passaggio cane o gatto" è necessaria la rete INOX, aggiungere quindi il prezzo di quest'ultima.

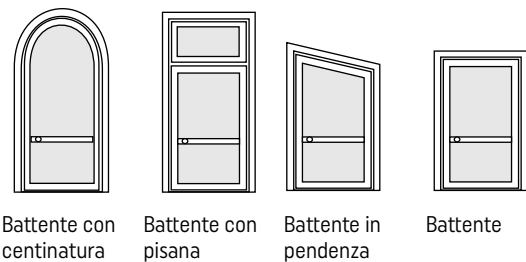
Indicare l'altezza da terra del traverso nel quale è appoggiato il pomello di apertura, se non specificato sarà posizionato a 90 cm da terra.

ATTENZIONE: Le reti in alluminio e in acciaio se danneggiate possono provocare ferite. Farle sostituire con reti nuove o Tuff Screen.



FATTIBILITÀ

1 anta	80 x 250 cm
2 ante	160 x 250 cm
3 ante	240 x 250 cm



COLORI PLASTICA




RETI




COLORI ALLUMINIO

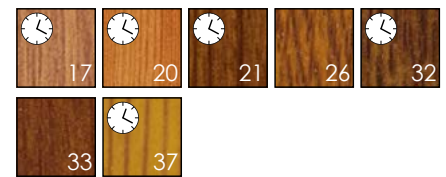
FASCIA 1



FASCIA 2



FASCIA 3



www.modaedile.com

☒ Minimo di fatturazione a zanzariera: **2 m² x 1 anta / 3 m² x 2 ante**
4 m² x 3 ante / 5 m² x 4 ante

🕒 Colori non in pronta consegna, consegne: **Fascia 1 e 2: 20 gg / Fascia 3: 30 gg**

RAL campione
 RAL a campione (20 gg)
 Altri colori (20-30 gg)
 Legno Decoral (30 gg)

Chiedi preventivo
 Chiedi preventivo